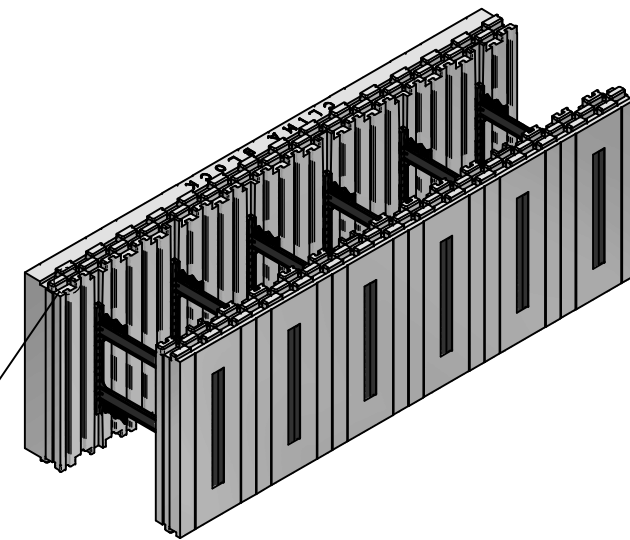
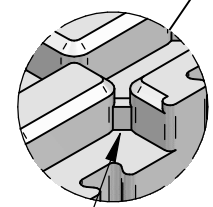
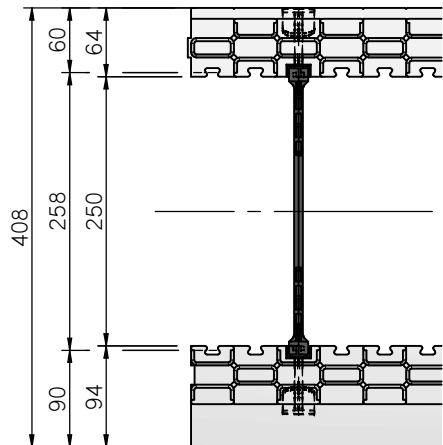


TABELLA COMPOSIZIONE BLOCCO componibile			
Pos.	Descrizione Componente	Materiale	Quantità
1	PANNELLO componibile COOSTAMPATO Sp = 64 mm con n° 6 STAFFA LATERALE WEB componibile	EPS CS(10)150 Classe E Plastica Rigenerata	1
2	PANNELLO componibile COOSTAMPATO Sp = 94 mm con n° 6 STAFFA LATERALE WEB componibile	EPS CS(10)150 Classe E Plastica Rigenerata	1
3	DISTANZIALE CENTRALE WEB componibile PER PARETE Spessore = 250 mm	Plastica Rigenerata	6

TABELLA SPECIFICHE TECNICHE		
	Caratteristica	Dati
a	Peso Medio Elemento	3,5 Kg
b	% in peso Materiale Riciclato	52,97%
c	Area Superficie esterna	0,480 mq
d	Volume consumo calcestruzzo	0,253 mc/mq



VISTA IN PIANTA DETTAGLIO



Barriera acqua-stop

PONTAROLO ENGINEERING <small>Via Clauzetto n° 20 33078 S. Vito al Tagliamento (PN) Tel: 0434 857010 Fax: 0434 857014 e-mail: info@pontarolo.com http://www.pontarolo.com</small>	n°drawing CK_CO_25_9	code n° 04_LL_25_9
	title LINEARE componibile 64-250-94	
	project PRG 002 04 - CLIMABLOCK	